

Za nami so počitnice, sedaj pa zopet na delo.

Najprej si preberi snov v učbeniku od strani 60 do 62. Oglej si miselni vzorec na strani 60. Prikazuje kaj lahko naredimo iz vlaken z različnimi postopki.

Pod tekstom, ki ga prepiši v zvezek, imaš še nekaj slik, ki so v povezavi s snovjo, ki si jo prebral. Oglej si jih, ne rabiš jih natisniti in nalepiti v zvezek.

V zvezek prepiši samo tisto kar imaš zapisano z **modro** in **rdečo barvo**.

Kar boš prepisal v zvezek, mi ni potrebno pošiljati poslikano nazaj!

## TKANINE, PLETIVO IN VLAKNOVINE

VLAKNA so osnova za:

1. PREJO (SUKANEC), ki se lahko uporabi za;
  - a) Tkanje - TKANINA,
  - b) Pletenje – PLETIVA in PLETENINE,
  - c) Šivanje, vezenje in čopka.
2. VLAKNOVINO
3. POLST

PRESLICA



KOLOVRAT



STATVE




TKALSKI STROJ



TKANINE



PLATNENA VEZAVA



KEPROVA VEZAVA



ATLAS VEZAVA



## PLETENJE:

### A) STROJNO



### B) ROČNO PLETENJE



## KVAČKANJE



## POLSTENJE




VLAKNOVINA




## VEZENJE:

### a) ROČNO VEZENJE





### b) STROJNO VEZENJE




ČIPKA : Lahko je kvačkana ali klekljana. V Sloveniji izdelujejo klekljane čipke v Idriji, Železnikih in Žireh. Najbolj znano ime zanje je IDRIJSKA ČIPKA.

KVAČKANA ČIPKA:





## KLEKLJANA ČIPKA:



## Pogledaš si lahko tudi filmčke na naslednjih povezavah:

<http://www.youtube.com/watch?v=dvCp68IFLBU> <http://www.youtube.com/watch?v=W7ljenY8A-U&feature=related>

[https://www.youtube.com/watch?v=5\\_j-XCgnc3w](https://www.youtube.com/watch?v=5_j-XCgnc3w)

<https://www.youtube.com/watch?v=gekrdS8e510>