

2 šolski uri

Pozdravljeni v 6. tednu pouka na daljavo!

Končno sta se dve učenki odzvali in me razveselili s fotografijami opravljenih nalog. Kaj pa ostali?

Opogumite se. Tokrat bo znova priložnost, da se mi oglasite na majda.veselic@os-loka-crnomej.si. Prosite starše, če sami ne zmorete vsega.☺ Pri prvi aktivnosti jih boste še kako potrebovali.

1. ura

V tem tednu bi v PŠ Adlešiči zopet ohranjali ljudski običaj - Jurjevo, če bi seveda bili v šoli. Se spomnite kako je bilo prejšnje leto?

Poglej: <https://www.radio-odeon.com/novice/prosel-je-prosel-pisani-vuzem-dosel-je-dosel-zeleni-jure-1/>



Na JURJEVO, ki bo letos v četrtek, **pojdi ven**, **izdelaj** ob pomoči staršev **rog** ali **piščal** ali kar oboje, naberi brezove vejice, če imaš doma nošo jo obleci, **zapoj** Zelenega Jureta, piskaj na piščal ali rog, hodi okrog vaše hiše. Povabi tudi ostale člane družine, da bo bolj veselo. Lahko narediš tudi koš za Jureta. Naredi kratek video, zvočni posnetek ali vsaj fotografijo glasbila in mi pošlji.

Zapoj pesem, pa četudi letos ne greš po Adlešičih. Lahko bi šel po vasi, pazil na varno razdaljo, imel masko in zapel pred vsako hišo Jurjevsko pesem ter poklonili brezovo vejico. Očka pa naj vam izdelava piščal ali rog iz lubja.

PROŠEL JE PROŠEL, PISANI VUZEM
DOŠEL JE DOŠEL ZELENI JURE,
DONESEL JE, DONESEL
PEDENJ DUGU TRAVICU,
LAKAT DUGU MLADICU.
DAJTE MU DAJTE,
JURJA DAROVAJTE!
DAJTE MU POGAČE,
DA MU NOGA POSKAČE!
DAJTE MU VINA,
DA MU NEBU ZIMA!
DAJTE MU PLEČE,
DA VAM KAJ NE REČE!
DAJTE MU JAJEC,
DA GA NE BU ZAJEC!
DAJTE MU SOLI,
ZA DEBELE VOLI!

Izdelaj **VRBOVO PIŠČAL** skupaj s svojimi starši!
Pazite na prste!

<https://www.youtube.com/watch?v=IXXe86o5-ZM>



DAJTE MU ŠPEHA,
DA GA NEBU KREHA!
DAJTE MU GROŠ,
DA VAM DOJDE JOŠ ...
HAJ, HAJ, HAJ
BU LI SKORO KAJ?

CILJI 1. ure bodo uresničeni, ko boš:

- ponovil-a in prepeval-a ljudsko Zeleni Jure,
- izdelal-a ljudsko glasbilo (rog, piščal, lončeni bas),
- izvedel-la obred in razveselil-a sosede z brezovo vejico, mene pa s sliko ali posnetkom,
- poslušal-a glasbene primere.

Ali pa izdelajte **LUBNATI ROG**:

<https://www.youtube.com/watch?v=r-lpYaPeaZg>



Mnoge folklorne skupine imajo v svojem programu obred Zelenega Jurija, ki se pogosto razlikuje od Adlešiškega: https://www.youtube.com/watch?v=ADKz_P3-XVs&list=RDADKz_P3-XVs&start_radio=1

Folklorna skupina iz Črnomlja nosi celo njegovo ime FS Zeleni Jurij.

Naše šolsko glasilo se imenuje po njem in tudi v znaku naše šole ga imamo. Poglej!



Moderno različico Zelenega Jurija je v zabavno glasbo postavil Magnifico, ki je po rodu na pol Belokranjec. Sorodnike ima v Jankovičih. Poleg Zelenega Jurija poje tudi pesem Pastirče mlado, vendar zopet sodobno, nekoliko po svoje.

https://www.youtube.com/results?search_query=pastir%C4%8De+mlado+magnifico

<https://www.youtube.com/watch?v=27VZNIgpS0k>

Tudi mnoge skladatelje umetniške ali klasične glasbe pritegne ljudska pesem, da jo na nov način uporabijo v svojih delih. Šolski zvonec na matični šoli v Loka, ki ga boste dobro spoznali v prihodnjem letu, je prav tako spremenjena pesem Zeleni Jure, ki jo je v svoji skladbi Bela krajina, uporabil Marjan Kozina. Poslušaj in ugotovi katere belokranjske ljudske pesmi prepoznaš.

<https://www.youtube.com/watch?v=hTkOW8j71Fs>

2. ura

Nadaljevali bomo z glasbo Obsredozemskih pokrajin.

1. Najprej **ponovi** pesem **Kaj je tebi, mucek mali**.
2. **Zapoj** in se giblji ob pesmi **Ladja plove**.
3. Pripravi si gradivo na internetu in svoj Samostojni delovni zvezek na strani 54.
4. **Bratovščina Sinjega galeba** – poslušaj, **pripevaj** in **poj s pevcem** ob spremljavi klavirja.
5. Zapoj **samostojno**, samo s klavirjem.
6. **Oglej si notni zapis** pesmi Bratovščina sinjega galeba in ponovi kaj vse že znaš imenovati. Kar v svoj delovni zvezek si zapisuj, ni potrebno lista natisniti.

Dobro si oglej notni zapis. V njem vidiš znane in neznane podatke. Zelo zanimive so note osminke, ki so s prečko povezane s kratko noto, ki nosi ime ŠESTNAJSTINKA. Takšni povezavi rečemo PUNKTIRANI RITEM. Kaj piše o punktiranem ritmu v Skrinji učenosti? Poišči na strani 95 in prepisi v svoj zvezek. Ko se zopet vidimo, bomo pogosto igrali punktirani ritem.

PUNKTIRANI RITEM

Vsakemu ritmu, ki ima dodano piko na desni strani note oziroma pavze, rečemo punktirani ritem. Pika na desni strani note podaljša za pol njene vrednosti.

Z rdečo barvo sem obkrožila tri primere PUNKTIRANEGA RITMA. Tvoja naloga je, da poiščeš in obarvaš še vse ostale. Prav? Na koncu vsake vrstice je zapisana številka, ki ti pove koliko krogov moraš narediti.

Bratovščina Sinjega galeba

Pe-sem, v vo-dah iz-gu-blje-no, pli-ma pri-na-ša na dan, tr-ka na sr-ca, da

gre-mo po-slu-šat jo noč in dan. Mor-je se zju-traj pre-bu-ja, pre-den ro-di se

ja-dra mo ka-kor ga-le-bi na pot, v-dal-ji o-sta-ja-jo pu-sti o-to-ki

zmot. Mos-to-ve po-sta-vlja-mo dru-žno od bre-ga na breg,

k-sre-či, ki vsi jo san-ja-mo, plo-ve naš Sin-ji ga-leb.

6

5

4

3

še 1

še 1











REŠUJ NAPREJ:

- obkroži violinski ključ s svetlo zeleno,
- obkroži polovinko s svetlo modro,
- obkroži četrtniko s temno modro,
- obkroži četrtninsko pavzo z rumeno,
- obkroži polovinsko pavzo z oranžno,
- obkroži celinko s temno zeleno barvico,
- obkroži taktovski način z rdečo,
- obkroži predznak višaj z vijoličasto,
- obkroži ponavljalj z rozasto,
- obkroži taktnico s črno barvo,
- obkroži avtorja glasbe in besedila.

CILJI 2. ure bodo doseženi, ko:

- ponoviš mucka in Ladja plove,
- vadiš i se naučiš pesem Bratovščina ...
- spoznaš punktirani ritem.
- Zapišeš v zvezekl definicijo punktiranega ritma,
- narišeš novo noto in pavzo v svoj zvezek,
- prerišeš tabelo z notami v zvezek,
- ponoviš note,
- rešiš še preostale naloge v glasbeni zapis v DZ na strani 54.

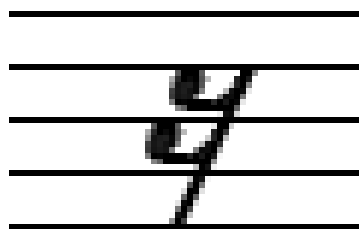
NOTE IN PAVZE

	CELINKA (4 udarce)	
	POLOVINKA (2 udarca)	
	ČETRTINKA (1.udarec)	
	OSMINKA (0,5 dobe)	
	ŠESTNAJSTINKA (0,25 dobe)	

ŠESTNAJSTINKA



ŠESTNAJSTINSKA PAVZA



Adijo, to je vse kar sem vam pripravila za dve uri tega tedna.

Lepo se imejte in zdravi ostanite. Naslednjič, ko se vam zopet oglasim, bo že 4. maj.

Upam, da se kmalu po počitnicah vidimo tudi v živo.

Učiteljica GUM