


## GUM 4. razred: NAVODILO ZA DELO DOMA {23. 3. – 27. 3. 2020}

Dragi učenci!

Minil je že dober teden šolanja na domu. Upam, da vam gre dobro ter seveda, da ste vsi zdravi. V prejšnjem tednu ste morali pri predmetu GUM ponavljati pesmi, ki smo jih letos spoznali. Vem, da se z glasbo srečujete vsak dan, zato je dobro če ste vsaj **enkrat na glas zapeli katerokoli pesem.** 😊

Vendar pa je GUM predmet, ki je tako kot vsi predmeti v šoli, ocenjen. Zato moramo s snovjo tudi nadaljevati. – NE SKRBI, ZABAVNO BO ŠE NAPREJ!

Upam tudi, da nimate težav z dostopom do **interaktivnega gradiva z multimedijsko vsebino** Radovednih pet za GUM.



V tem tednu imamo na urniku samo 1 uro GUM, tako da bo

snov krajša. Razlaga bo po korakih. Nič se ne ustraši, **VEM DA ZMOREŠ!**

interaktivno gradivo  
z multimedijško vsebino

Klikni na ikono



Na ekranu se ti bo prikazala stran, ki jo vidiš spodaj.

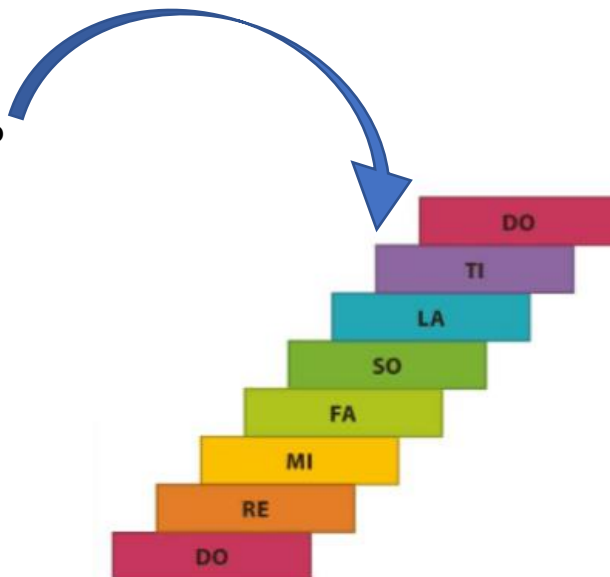
1. KLIK

2. KLIK

3. KLIK

Številka	Tematika
1	Glasba in jaz
2	Glasba povezuje
3	Poklic glasbenik
4	Glasbeni zapis in oblika
5	Glasba skozi čas
9	Žabja pesem
10	Violinski ključ
11	Kako zapisujemo note
12	Takt
13	Počasi, hitro, glasno, tiho
14	Tempo in dinamika v glasbi
15	Konjički
16	Igre s toni

Že nekaj časa se igramo s toni. **KATERIMI ŽE?**



Tako je, spoznali smo celotno SOLMIZACIJSKO LESTVICO.

Posamezne zloge lestvice znate tudi pokazati na svojem telesu. VSEENO JIH VADI! V zvezku imate nalepljene punčko, ki vam nazorno prikaže gibanje roke. NAJ TI BO V POMOČ.

V notnem črtovju, ki ga imaš prav tako v zvezku označi in pobarvaj celotno solmizacijsko lestvico. Nekaj zlogov smo že označili, ostalo dopolnite sami. **V ŠOLI PREGLEDAM!!** 😊

Pri zadnji skupni uri, smo se naučili tudi pesem DO, RE MI. Kdo jo že zna na pamet? Če klikneš na boš pesem lahko prepeval. Najprej skupaj z vokalom, nato pa poskusi zapeti pesem še sam. Lahko naučiš še brata, sestro ali starše 😊

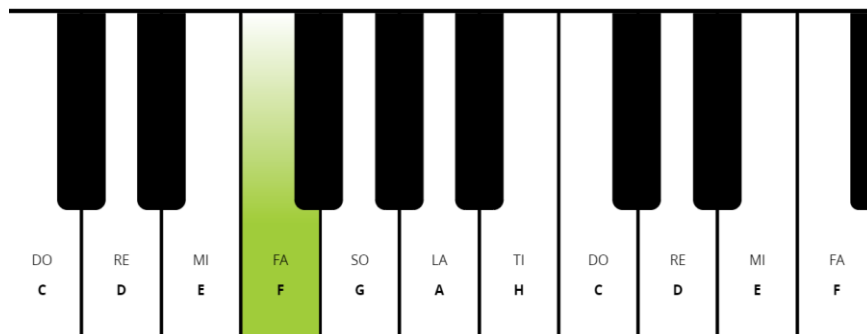


**ZDAJ PA ME ZANIMA: ALI SI NAREDIL DOMAČO NALOGO??** 😊 Če še nisi, imaš sedaj čas da jo narediš. Iz priloge 4 izreži krožce s solmizacijskimi zlogi. Oblikuj svojo lastno melodijo. Imaš doma kakšen inštrument? Zaigraj melodijo še nanj. Če nimaš inštrumenta si lahko pomagaš z mavrično



klaviaturo, ki jo najdeš pod


#### Mavrična klaviatura



Zvočnike prižgi in z miško pritiskaj na tipke. Opazil boš, da se ti ob pritisku obarva tipka, prav tako pa tudi nota v notnem črtovju. **KAJ OPAZIŠ??**

Svoja razmišljanja zapiši v zvezek.



Za konec se lahko poigraš. Klikni  . Solmizacijske zloge **poskusi** postaviti v pravilno zaporedje tako, da boš sestavil pesem MARKO SKAČE.

Do naslednjič bom sestavila vprašanja, ki se bodo nanašala na snov, ki smo jo spoznali letos.

Upam, da so navodila dovolj nazorna in jasna, če ne me lahko ti ali tvoji starši kontaktirajo na:  
**ana.banovec@os-loka-crnomelj.si**

OSTANITE ZDRAVI! Veliko se smejte in radi se imejte 😊

Učiteljica Ana