

## GUM v 5. razredu PŠ Adlešiči: Navodila za delo v domačem okolju

Učenci imate dostop do interaktivnega gradiva Radovednih 5 za 5. razred. Če se ga do sedaj niste posluževali, je v teh dneh prava priložnost, da se poigrate z njim.

Založba je posredovala naslednje obvestilo:

Zaradi zaprtja vseh vzgojno-izobraževalnih ustanov v Sloveniji se bo pouk marsikje preselil v spletne učilnice, zato smo se v Založbi Rokus Klett odločili, da vsem učiteljem in učencem omogočimo brezplačen celodnevni dostop do vseh naših elektronskih in interaktivnih gradiv (učbenikov, delovnih zvezkov, samostojnih delovnih zvezkov in vadnic), ne glede na to, gradivo katere založbe uporabljate.

### DRAGI PETOŠOLCI:

Že kar nekaj časa potujemo z glasbo po naši lepi Sloveniji. To lahko počnete sami tudi doma. S svojim delovnim zvezkom in interaktivnim gradivom Radovednih pet.

Začnite kar s poglavjem Z VLAKOM PO SLOVENIJI in preko pesmi in skladb ter drugih nalog in aktivnosti potujete, potujete po: alpskih, predalpskih, obpanonskih, dinarskokraških in obsredozemskih pokrajinah. Zanimivo popotovanje, polno pesmic in drugih glasbenih aktivnosti (naloge, plesi, vaje, nove besede, ponovitve znanj o notah, pavzah, dinamiki, tempu ...). Naj ti bo v pomoč Knjiga učenosti in Šopek ljudskih v delovnem zvezku. Lahko si pripravite tudi zemljevid Slovenije in na potovanje povabite še družinske člane.

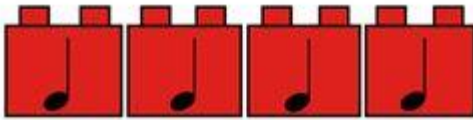

Ina še nekaj nalog:

### KOLIKO JE URA?



Lahko si izdeláš urico in sprašuješ člane družine koliko je ura. Brez znanja trajanja not, ne bo šlo 😊. Bi lahko številke zapisal še kako drugače?

Napiši imena k notam in na desno stran nariši še kocke s pavzami



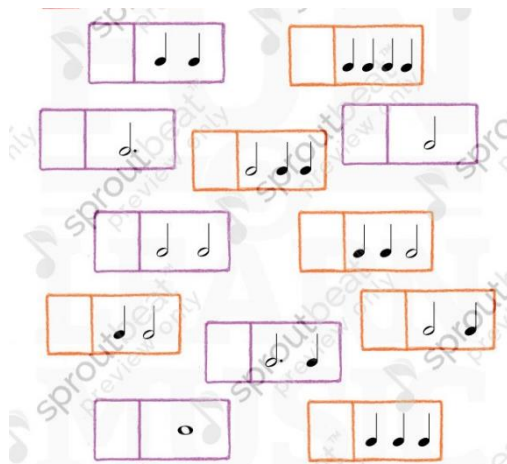
Reši oba sudokuja

 Whole Note			
	 Half Note		 Whole Note
	 Quarter Note		
 Half Note			 Eighth Note

		 Quarter Rest	
 Whole Rest	 Quarter Rest		
		 Half Rest	
	 Eighth Rest		 Quarter Rest

Taktovski načini Če je takt 3 četrtinski, so v enem »vagončku« - taktu note v trajanju treh dob na primer: 3 četrtinke, 6 osmink, 1 polovinka in 1 četrtinka, četrtinska pavza in polovinka - **možnosti je ogromno**. Določi pravi taktovski način s številkami. Pazi, zgoraj je število dob (2, 3, 4), spodaj pa je doba (četrtinka 4), npr:

2  
4



Dragi petošolci, če ste naredili vse kar sem vam namenila, ste na pravi poti, da postanete pravi glasbeniki. Čuvajte se in srečno.

Vaša učiteljica glasbe.