

PESEM ZA PETJE IN IGRO

1. Saj že veste: Vaja za upevanje - **BRNEČE USTNICE**



Vajo brneče ustnice lahko izvajamo z lestvicami ali pa samo drsimo gor in dol po tonih ter ustvarjamo lastne melodije. Z vajo aktiviramo tako ustnice kot tudi glasilke, ki jih na ta način odlično upojemo in pripravimo na petje. Sledi navodilom, sodeluj in na koncu sam ustvarjaj melodije z **BRNEČIMI USTNICAMI** 😊


https://www.youtube.com/watch?time_continue=16&v=I2rVpwnMM-U&feature=emb_logo

2. Naučili se bomo novo otroško pesmico, KI JO POZNAJO ŠIROM PO SVETU. Je iz **AFRIKE (LIBERIA)**. Njen naslov je **KOKOLEOKO**. O čem pripoveduje? O **PETELINU, MAMI** in **DEČKU**.

Na povezavi si poglej risanko **IN SE JO NAUČI ZAPETI**:

https://www.youtube.com/watch?v=oEO8dG_v3X8





**Abe mama abe
Abe mama koleoko.**




Abe mama koleoko.

BESEDILO:

2X Kokoleoko mama Kokoleoko (ALI: koleoko)
Kokoleoko mama Koleoko!

2X Abe mama, Abe
Abe mama, Koleoko



ZAPOJ Z ZBOROM in uporabi telesna glasbila. **NAUČI SE. VEČKRAT PONOVI.**

<https://www.youtube.com/watch?v=A0ykfv0pTis>

UGOTOVILI STE, DA LAHKO PESEM ZAPOJEMO TUDI V KANONU, KO ZAČNE ENA SKUPINA PETI PREJ KOT DRUGA 😊. To bomo zapeli, ko se zopet srečamo v šoli Komaj že čakam, da vas vidimo. 😊

POVABI DRUŽINSKEGA ČLANA, da zapojeta in se igrata v pari:

<https://www.youtube.com/watch?v=8b9iMi8ZQcU>

ŠE KARAOKE ZATE. Pazi na začetek petja!

<https://www.youtube.com/watch?v=Gtalrofl4q0>

https://www.youtube.com/watch?v=CXNb0_qg7hQ

SEDAJ, KO ZNAŠ, PRIREDI PRAZNIČNI NASTOP ZA DOMAČE.

ZAPOJ: Magdlenco, Kresnička, Vse naše pravljice, Zvončke in trobentice ter Kokoleoko.

Imejte se lepo in ostanite zdravi.

